

# HATALARI BULALIM



HEDEF



SÜRE: 40 dakika

Verilen işlem adımları listesinin içinden hatalı olanları seçerek düzenler.



ANAHTAR KELİMELER

İşlem adımları



MATERYALLER

Hataları Bulalım etkinlik kâğıdı



UYGULAMA ÖNCESİ NOTLAR

Hataları Bulalım etkinlik kâğıdının her öğrencide bulunduğundan emin olunuz.

## UYGULAMA

Aşağıdaki açıklamayı yaparak derse başlayınız:

*Önceki dersimizde işlem adımlarının sırasının doğru olması gerektiğini görmüş ve hatalı sıralanan işlem adımlarını düzeltmiştik. Bu dersimizde de benzer bir etkinlik yapacağız.*

Daha sonra öğrencilerinizden "Hataları Bulalım" etkinlik kâğıdını incelemelerini isteyiniz ve öğrencilerinize etkinlik kâğıdının başındaki yönergeyi okuyunuz.

*Sevimli dostlarımızı yiyeceklerine ulaştıran yolu gösteren komutlar hatalı verilmiştir. Komutlardaki hataları bularak düzeltiniz. Doğru komutları alttaki boş kutulara yazınız.*

Öğrencilere çalışmalarını tamamlamaları için yeterli süreyi veriniz. Öğrenciler çalışmalarını tamamladıktan sonra öğrencilerin yanıtlarını tartışınız. Etkinlik kâğıdının yanıt anahtarını öğrencilerinizle paylaşınız.



BUGÜN NE ÖĞRENDİK?

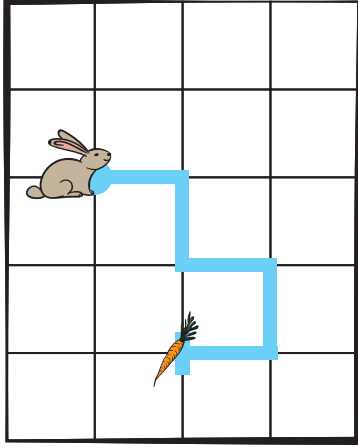
Hazırlanan işlem adımlarındaki hataları bulup düzeltmediğinizde işlem akışının sonuca ulaşamayacağını vurgulayarak dersi sonlandırınız.

# HATALARI BULALIM

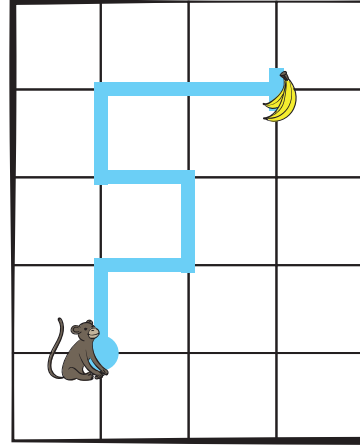


Sevimli dostlarımızı yiyeceklerine ulaştırın yolu gösteren komutlar hatalı verilmiştir. Komutlardaki hataları bularak düzeltiniz. Doğru komutları alttaki boş kutulara yazınız.

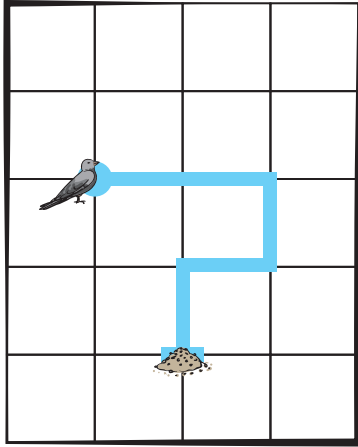
## HATALARI BULALIM



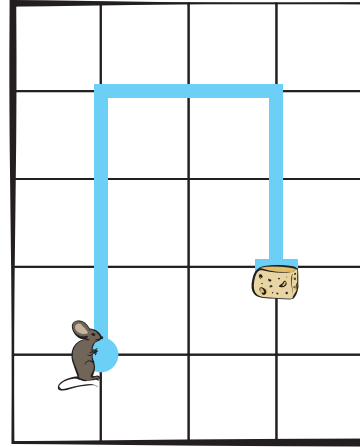
--	--	--	--	--



--	--	--	--	--	--	--



--	--	--	--	--







--	--	--	--	--	--	--



# HATALARI BULALIM

## HATALARI BULALIM ETKİNLİĞİ YANIT ANAHTARI



*Hataları Bulalım Etkinliği Yanıt Anahtarı*